

SCHEDA TECNICA

MODELLO: SMALL

rivestimento: completamente sfoderabile.

versioni: prodotto disponibile fisso anche in tutte le versioni.

struttura di legno: multistrato di pioppo, abete a nodo stretto, faggio nazionale, truciolare composto in lamine di pioppo russo a 7 strati.

struttura meccanica: meccanismo tre pieghe ad inserimento con movimento d'apertura frontale mediante sollevamento in tre tempi. La struttura è costituita da tubi d'acciaio; il piano dormita in fili d'acciaio verniciati a maglia elettrosaldata. È necessario spostare i cuscini di seduta del divano per agevolare il funzionamento del sistema letto.

imbottitura: in poliuretano espanso prodotto e assemblato secondo le normative vigenti cee. La densità adoperata sono portanti sia nelle sedute che nello schienale; 30 kg/dm³ - 30s comfort - 25 kg/dm³ - 21 kg/dm³.

materasso: standard; poliuretano portante altezza 9 cm densità 25 kg/dm³ rivestito in tela di TNT.

piedi: Legno massello altezza 6 cm disponibili nelle varie finiture (vedi scheda colori).

covering: completely removable lining.

versions: this product is available as a fixed unit in all the models.

wood structure: poplar plywood, small knotted pinewood, national beech wood, seven layered russian poplar chipboard.

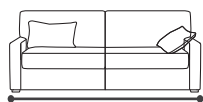
mechanical structure: three folding mechanism with a raising front opening system in three stages. The structure is made of steel tubes; the sleeping structure is made of varnished steel electronically welded frame. It is necessary to remove the cushion seats to open the bed.

stuffing: polyurethane foam in compliance with the CEE standards is used. The density of the seat and the backrest are: 30 kg/dm³ - 30s comfort - 25 kg/dm³ - 21 kg/dm³.

mattress: standard: 9 cm high polyurethane mattress with 25 kg/dm³ density and covered with nonwoven upholstered fabric.

feet: 6 cm high solid wood feet available with various finishes (for more details see colour listing).

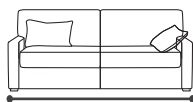
3 P LETTO



183

MATERASSO
145x193x9

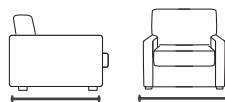
2 P LETTO



143

MATERASSO
105x193x9

POLTRONA LETTO

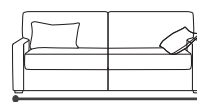


80

103

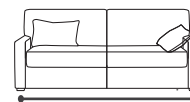
MATERASSO
65x193x9

3 P FISSO



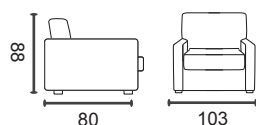
183

2 P FISSO



143

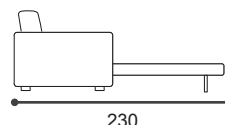
POLTRONA FISSA



80

103

POLTRONA LETTO APERTO



230